

UCHWAŁA NR XXXIII/117/16

Rady Miejskiej w Nowogrodzie

z dnia 28 grudnia 2016r.

w sprawie uchwalenia Wieloletniej Prognozy Finansowej

Gminy Nowogród na lata 2017-2023

Na podstawie art. 18 ust. 2 pkt 6 ustawy z dnia 8 marca 1990r. o samorządzie gminnym (j.t. Dz.U. z 2016r. poz. 446) oraz art. 226, art. 227, art. 228, art. 229 i art. 243 ustawy z dnia 27 sierpnia 2009r. o finansach publicznych (j.t. Dz.U. z 2016r. poz. 1870) **Rada Miejska uchwala, co następuje:**

§ 1

Uchwala się Wieloletnią Prognozę Finansową Gminy Nowogród na lata 2017-2023 wraz z prognozą kwoty długu i spłat zobowiązań na lata 2017-2023 – zgodnie z **Załącznikiem Nr 1** do uchwały.

§ 2

Określa się wykaz przedsięwzięć – zgodnie z **Załącznikiem Nr 2** do uchwały.

§ 3

Upoważnia się Burmistrza Nowogrodu do zaciągania zobowiązań:

- 1) związanych z realizacją przedsięwzięć, określonych Załącznikiem Nr 2 do uchwały;
- 2) z tytułu umów, których realizacja w roku budżetowym i w latach następnych jest niezbędna do zapewnienia ciągłości działania jednostki i z których wynikające płatności wykraczają poza rok budżetowy.

§ 4

Objaśnienia przyjętych wartości stanowi **Załącznik Nr 3** do uchwały.

§ 5

Wykonanie uchwały powierza się Burmistrzowi Nowogrodu.


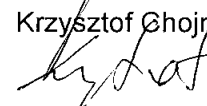
§ 6

Traci moc Uchwała Nr XVI/70/16 Rady Miejskiej w Nowogrodzie z dnia 9 stycznia 2016r. w sprawie uchwalenia Wieloletniej Prognozy Finansowej Gminy Nowogród na lata 2016-2023.

§ 7

Uchwała wchodzi w życie z dniem 1 stycznia 2017 roku.

Przewodniczący Rady



Krzysztof Ghojnowski


Objaśnienia zmian:

Na podstawie Uchwały Nr II-00311-12/16 z dnia 23 listopada 2016r. Składu Orzekającego Regionalnej Izby Obrachunkowej w Białymstoku w sprawie wyrażenia opinii o projekcie uchwały w sprawie uchwalenia Wieloletniej Prognozy Finansowej Gminy Nowogród na lata 2017-2023 dokonano korekty limitu zobowiązań ustalonego w wykazie przedsięwzięć.

Natomiast w związku z Uchwałą Nr XXXII/116/16 Rady Miejskiej w Nowogrodzie z dnia 8 grudnia 2016r. w sprawie metody ustalenia opłaty za gospodarowanie odpadami komunalnymi oraz stawki opłaty od właścicieli na terenie Gminy Nowogród, w załącznikach: „WPF na lata 2017-2023” oraz „Objaśnienia przyjętych wartości do Wieloletniej Prognozy Finansowej...” zmieniono zapisy w zakresie wynikającym ze zmian wysokości dochodów i wydatków – w związku ze wzrostem stawek opłat za gospodarowanie odpadami komunalnymi, wprowadzonymi ww. uchwałą.

Przewodniczący Rady



Krzysztof Chojnowski


Wykaz przedsięwzięć do WPF

Załącznik Nr 2

kwoty w
zł

L.p.	Nazwa i cel	Jednostka odpowiedzialna lub koordynująca	Okres realizacji		Łączne nakłady finansowe	Limit 2017	Limit 2018	Limit 2019	Limit 2020	Limit 2021
			od	do						
1	Wydatki na przedsięwzięcia-ogółem (1.1+1.2+1.3)				2 391 014,95	2 336 014,95	0,00	0,00	0,00	0,00
1.a	- wydatki bieżące				0,00	0,00	0,00	0,00	0,00	0,00
1.b	- wydatki majątkowe				2 391 014,95	2 336 014,95	0,00	0,00	0,00	0,00
1.1	Wydatki na programy, projekty lub zadania związane z programami realizowanymi z udziałem środków, o których mowa w art.5 ust.1 pkt 2 i 3 ustawy z dnia 27 sierpnia 2009.r. o finansach publicznych (Dz.U.Nr 157, poz.1240,z późn.zm.), z tego:				2 391 014,95	2 336 014,95	0,00	0,00	0,00	0,00
1.1.1	- wydatki bieżące				0,00	0,00	0,00	0,00	0,00	0,00
1.1.2	- wydatki majątkowe				2 391 014,95	2 336 014,95	0,00	0,00	0,00	0,00
1.1.2.1	Przebudowa i rozbudowa dróg w Jankowie-Młodzianowie - Wspieranie lokalnego rozwoju na obszarach wiejskich	NOWOGRÓD	2016	2017	2 391 014,95	2 336 014,95	0,00	0,00	0,00	0,00
1.2	Wydatki na programy, projekty lub zadania związane z umowami partnerstwa publiczno-prywatnego, z tego:				0,00	0,00	0,00	0,00	0,00	0,00
1.2.1	- wydatki bieżące				0,00	0,00	0,00	0,00	0,00	0,00
1.2.2	- wydatki majątkowe				0,00	0,00	0,00	0,00	0,00	0,00
1.3	Wydatki na programy, projekty lub zadania pozostałe (inne niż wymienione w pkt 1.1 i 1.2),z tego				0,00	0,00	0,00	0,00	0,00	0,00
1.3.1	- wydatki bieżące				0,00	0,00	0,00	0,00	0,00	0,00
1.3.2	- wydatki majątkowe				0,00	0,00	0,00	0,00	0,00	0,00

PRZEWODNICZĄCY RADY


Krzysztof Chojnowski

Limit 2022	Limit 2023	Limit zobowiązań
0,00	0,00	0,00
0,00	0,00	0,00
0,00	0,00	0,00
0,00	0,00	0,00

0,00	0,00	0,00
0,00	0,00	0,00
0,00	0,00	0,00

0,00	0,00	0,00
0,00	0,00	0,00
0,00	0,00	0,00
0,00	0,00	0,00
0,00	0,00	0,00
0,00	0,00	0,00

PRZEWODNICZĄCY RADY

Krzysztof Jędrzejewski
Krzysztof Jędrzejewski

Wieloletnia Prognoza Finansowa

1)

Dokument podpisany elektronicznie

WPF na lata 2017 - 2023 Załącznik nr 1

Wyszczególnienie	Dochody ogółem ^x	z tego:									
		Dochody bieżące ^x	w tym:						Dochody majątkowe ^x	w tym:	
			dochody z tytułu udziału we wpływach z podatku dochodowego od osób fizycznych	dochody z tytułu udziału we wpływach z podatku dochodowego od osób prawnych	podatki i opłaty ³⁾	w tym:	z subwencji ogólnej	z tytułu dotacji i środków przeznaczonych na cele bieżące		ze sprzedaży majątku ^x	z tytułu dotacji oraz środków przeznaczonych na inwestycje
						z podatku od nieruchomości					
Lp	1	1.1	1.1.1	1.1.2	1.1.3	1.1.3.1	1.1.4	1.1.5	1.2	1.2.1	1.2.2
Formuła	[1.1]+[1.2]										
Wykonanie 2014	13 390 563,67	12 353 146,39	1 532 528,00	5 953,19	2 309 383,96	1 137 465,08	5 719 285,00	2 554 658,63	1 037 417,28	213 552,18	821 175,30
Wykonanie 2015	14 776 074,50	12 572 345,81	1 487 273,00	2 945,85	2 380 755,82	1 121 983,12	6 068 315,00	2 458 664,09	2 203 728,69	125 350,23	2 075 688,66
Plan 3 kw. 2016	15 345 107,00	14 883 539,00	1 801 237,00	0,00	2 366 163,00	1 010 329,00	5 882 390,00	4 639 283,00	461 568,00	423 736,00	24 832,00
Wykonanie 2016	15 233 566,79	15 141 998,79	1 801 237,00	0,00	2 366 163,00	1 010 329,00	5 882 390,00	4 897 742,79	91 568,00	53 736,00	24 832,00
2017	18 023 930,84	15 717 918,00	1 965 115,00	0,00	2 311 803,00	987 381,00	6 107 473,00	5 031 911,00	2 306 012,84	229 995,00	2 073 517,84
2018	13 146 716,92	12 993 716,92	1 515 000,00	0,00	2 280 000,00	1 030 000,00	5 910 000,00	1 810 000,00	153 000,00	150 000,00	0,00
2019	13 527 971,92	13 374 971,92	1 515 000,00	0,00	2 285 000,00	1 040 000,00	5 910 000,00	1 820 000,00	153 000,00	150 000,00	0,00
2020	13 920 282,92	13 767 282,92	1 515 000,00	0,00	2 290 000,00	1 050 000,00	5 910 000,00	1 830 000,00	153 000,00	150 000,00	0,00
2021	14 323 957,56	14 170 957,56	1 515 000,00	0,00	2 295 000,00	1 060 000,00	5 910 000,00	1 840 000,00	153 000,00	150 000,00	0,00
2022	14 739 283,87	14 586 283,87	1 515 000,00	0,00	2 300 000,00	1 070 000,00	5 910 000,00	1 850 000,00	153 000,00	150 000,00	0,00
2023	15 166 886,05	15 071 487,97	1 515 000,00	0,00	2 310 000,00	1 080 000,00	5 910 000,00	1 860 000,00	95 398,08	90 000,00	0,00

1) Wzór może być stosowany także w układzie pionowym, w którym poszczególne pozycje są przedstawione w kolumnach, a lata w wierszach.

2) Zgodnie z art. 227 ustawy z dnia 27 sierpnia 2009 r. o finansach publicznych (Dz. U. z 2013 r. poz. 885 z późn. zm.) zwanej dalej „ustawą”, wieloletnia prognoza finansowa obejmuje okres roku budżetowego oraz co najmniej trzech kolejnych lat. W sytuacji dłuższego okresu prognozowania finansowego wzór stosuje się także dla lat wykraczających poza minimalny (4 letni) okres prognozy, wynikający z art. 227 ustawy.

3) W pozycji wykazuje się kwoty wszystkich podatków i opłat pobieranych przez jednostki samorządu terytorialnego, a nie tylko podatków i opłat lokalnych.

Wyszczególnienie	Wydatki ogółem ^x	z tego:								Wydatki majątkowe ^x
		Wydatki bieżące ^x	w tym:							
			z tytułu poręczeń i gwarancji ^x	w tym:	na spłatę przejętych zobowiązań samodzielnego publicznego zakładu opieki zdrowotnej przekształconego na zasadach określonych w przepisach o działalności leczniczej, w wysokości w jakiej nie podlegają sfinansowaniu dotacją z budżetu państwa ⁴⁾	wydatki na obsługę długu ^x	w tym:			
				gwarancje i poręczenia podlegające wyłączeniu z limitu spłaty zobowiązań, o którym mowa w art. 243 ustawy ^x			odsetki i dyskonto określone w art. 243 ust. 1 ustawy ^x	odsetki i dyskonto podlegające wyłączeniu z limitu spłaty zobowiązań, o którym mowa w art. 243 ustawy, w terminie nie dłuższym niż 90 dni po zakończeniu programu, projektu lub zadania i otrzymaniu refundacji z tych środków (bez odsetek i dyskonta od zobowiązań na wkład krajowy) ^x	odsetki i dyskonto podlegające wyłączeniu z limitu spłaty zobowiązań, o którym mowa w art. 243 ustawy, z tytułu zobowiązań zaciągniętych na wkład krajowy ^x	
Lp	2	2.1	2.1.1	2.1.1.1	2.1.2	2.1.3	2.1.3.1	2.1.3.1.1	2.1.3.1.2	2.2
Formuła	[2.1] + [2.2]									
Wykonanie 2014	12 620 772,63	10 395 339,20	0,00	0,00	0,00	200 998,30	200 998,30	0,00	0,00	2 225 433,43
Wykonanie 2015	13 577 474,38	10 277 922,77	0,00	0,00	0,00	150 626,64	150 626,64	0,00	0,00	3 299 551,61
Plan 3 kw. 2016	15 050 999,08	13 491 617,08	0,00	0,00	0,00	130 000,00	130 000,00	0,00	0,00	1 559 382,00
Wykonanie 2016	14 698 848,87	13 785 976,87	0,00	0,00	0,00	130 000,00	130 000,00	0,00	0,00	912 872,00
2017	18 237 653,95	14 444 764,00	0,00	0,00	0,00	120 000,00	120 000,00	0,00	0,00	3 792 889,95
2018	12 690 880,00	11 690 880,00	0,00	0,00	0,00	110 000,00	110 000,00	0,00	0,00	1 000 000,00
2019	13 072 135,00	12 072 135,00	0,00	0,00	x	113 000,00	113 000,00	0,00	0,00	1 000 000,00
2020	13 464 446,00	12 464 446,00	0,00	0,00	x	91 000,00	91 000,00	0,00	0,00	1 000 000,00
2021	13 868 120,00	12 868 120,00	0,00	0,00	x	52 000,00	52 000,00	0,00	0,00	1 000 000,00
2022	14 366 780,23	13 366 780,23	0,00	0,00	x	30 000,00	30 000,00	0,00	0,00	1 000 000,00
2023	14 794 224,15	13 794 224,15	0,00	0,00	x	10 000,00	10 000,00	0,00	0,00	1 000 000,00

4) W pozycji wykazuje się kwoty dla lat budżetowych 2013-2018.

Wyszczególnienie	Wynik budżetu ^x	Przychody budżetu ^x	z tego:							
			Nadwyżka budżetowa z lat ubiegłych	w tym:	Wolne środki, o których mowa w art. 217 ust.2 pkt 6 ustawy ^x	w tym:	Kredyty, pożyczki, emisja papierów wartościowych ^x	w tym:	Inne przychody niezwiązane z zaciąganiem długu ^{5) x}	w tym:
				na pokrycie deficytu budżetu ^x		na pokrycie deficytu budżetu ^x		na pokrycie deficytu budżetu ^x		na pokrycie deficytu budżetu ^x
Lp	3	4	4.1	4.1.1	4.2	4.2.1	4.3	4.3.1	4.4	4.4.1
Formuła	[1] -[2]	[4.1] + [4.2] + [4.3] + [4.4]								
Wykonanie 2014	769 791,04	167 876,76	0,00	0,00	167 876,76	0,00	0,00	0,00	0,00	0,00
Wykonanie 2015	1 198 600,12	424 230,88	0,00	0,00	424 230,88	0,00	0,00	0,00	0,00	0,00
Plan 3 kw. 2016	294 107,92	161 729,00	0,00	0,00	161 729,00	0,00	0,00	0,00	0,00	0,00
Wykonanie 2016	534 717,92	197 629,00	0,00	0,00	197 629,00	0,00	0,00	0,00	0,00	0,00
2017	-213 723,11	669 560,03	0,00	0,00	669 560,03	213 723,11	0,00	0,00	0,00	0,00
2018	455 836,92	0,00	0,00	0,00	0,00	0,00	0,00	0,00	0,00	0,00
2019	455 836,92	0,00	0,00	0,00	0,00	0,00	0,00	0,00	0,00	0,00
2020	455 836,92	0,00	0,00	0,00	0,00	0,00	0,00	0,00	0,00	0,00
2021	455 837,56	0,00	0,00	0,00	0,00	0,00	0,00	0,00	0,00	0,00
2022	372 503,64	0,00	0,00	0,00	0,00	0,00	0,00	0,00	0,00	0,00
2023	372 661,90	0,00	0,00	0,00	0,00	0,00	0,00	0,00	0,00	0,00

5) W pozycji wykazuje się w szczególności kwoty przychodów z tytułu prywatyzacji majątku oraz spłaty pożyczek udzielonych ze środków jednostki.

Wyszczególnienie	Rozchody budżetu ^x	z tego:					Inne rozchody niezwiązane ze spłatą długu
		Spłaty rat kapitałowych kredytów i pożyczek oraz wykup papierów wartościowych ^x	w tym:				
			w tym łączna kwota przypadających na dany rok kwot ustawowych wyłączeń z limitu spłaty zobowiązań, o którym mowa w art. 243 ustawy ^x	z tego:			
				kwota przypadających na dany rok kwot ustawowych wyłączeń określonych w art. 243 ust. 3 ustawy ^x	kwota przypadających na dany rok kwot ustawowych wyłączeń określonych w art. 243 ust. 3a ustawy ^x		
Lp	5	5.1	5.1.1	5.1.1.1	5.1.1.2	5.1.1.3	5.2
Formuła	[5.1] + [5.2]		[5.1.1.1] + [5.1.1.2] + [5.1.1.3]				
Wykonanie 2014	513 436,92	513 436,92	0,00	0,00	0,00	0,00	0,00
Wykonanie 2015	492 462,92	492 462,92	0,00	0,00	0,00	0,00	0,00
Plan 3 kw. 2016	455 836,92	455 836,92	0,00	0,00	0,00	0,00	0,00
Wykonanie 2016	455 836,92	455 836,92	0,00	0,00	0,00	0,00	0,00
2017	455 836,92	455 836,92	0,00	0,00	0,00	0,00	0,00
2018	455 836,92	455 836,92	0,00	0,00	0,00	0,00	0,00
2019	455 836,92	455 836,92	0,00	0,00	0,00	0,00	0,00
2020	455 836,92	455 836,92	0,00	0,00	0,00	0,00	0,00
2021	455 837,56	455 837,56	0,00	0,00	0,00	0,00	0,00
2022	372 503,64	372 503,64	0,00	0,00	0,00	0,00	0,00
2023	372 661,90	372 661,90	0,00	0,00	0,00	0,00	0,00

6) W pozycji wykazuje się w szczególności wyłączenia wynikające z art. 36 ustawy z dnia 7 grudnia 2012 r. o zmianie niektórych ustaw w związku z realizacją ustawy budżetowej (Dz.U. poz. 1456 oraz z 2013 r. poz. 1199) oraz kwoty wykupu obligacji przychodowych.

Wyszczególnienie	Kwota długu ^x	Kwota zobowiązań wynikających z przejęcia przez jednostkę samorządu terytorialnego zobowiązań po likwidowanych i przekształcanych jednostkach zaliczanych do sektora finansów publicznych	Relacja zrównoważenia wydatków bieżących, o której mowa w art. 242 ustawy	
			Różnica między dochodami bieżącymi a wydatkami bieżącymi	Różnica między dochodami bieżącymi, skorygowanymi o środki ⁷⁾ a wydatkami bieżącymi, pomniejszonymi o wydatki ⁸⁾
Lp	6	7	8.1	8.2
Formuła			[1.1] - [2.1]	[1.1] + [4.1] + [4.2] - ([2.1] - [2.1.2])
Wykonanie 2014	4 051 224,62	0,00	1 957 807,19	2 125 683,95
Wykonanie 2015	3 480 187,70	0,00	2 294 423,04	2 718 653,92
Plan 3 kw. 2016	3 024 350,78	0,00	1 391 921,92	1 553 650,92
Wykonanie 2016	3 024 350,78	0,00	1 356 021,92	1 553 650,92
2017	2 568 513,86	0,00	1 273 154,00	1 942 714,03
2018	2 112 676,94	0,00	1 302 836,92	1 302 836,92
2019	1 656 840,02	0,00	1 302 836,92	1 302 836,92
2020	1 201 003,10	0,00	1 302 836,92	1 302 836,92
2021	745 165,54	0,00	1 302 837,56	1 302 837,56
2022	372 661,90	0,00	1 219 503,64	1 219 503,64
2023	0,00	0,00	1 277 263,82	1 277 263,82

7) Skorygowanie o środki określone w przepisach dotyczy w szczególności powiększenia o nadwyżkę budżetową z lat ubiegłych, zgodnie z art. 242 ustawy.

8) Pomniejszenie wydatków bieżących, zgodnie z art. 36 ust. 1 pkt 1 ustawy z dnia 7 grudnia 2012 r. o zmianie niektórych ustaw w związku z realizacją ustawy budżetowej, dotyczy lat 2013-2015.

Wyszczególnienie	Wskaźnik spłaty zobowiązań								
	Wskaźnik planowanej łącznej kwoty spłaty zobowiązań, o której mowa w art. 243 ust. 1 ustawy do dochodów, bez uwzględnienia zobowiązań związku współtworzonego przez jednostkę samorządu terytorialnego i bez uwzględnienia ustawowych wyłączeń przypadających na dany rok.	Wskaźnik planowanej łącznej kwoty spłaty zobowiązań, o której mowa w art. 243 ust. 1 ustawy do dochodów, bez uwzględnienia zobowiązań związku współtworzonego przez jednostkę samorządu terytorialnego, po uwzględnieniu ustawowych wyłączeń przypadających na dany rok	Kwota zobowiązań związku współtworzonego przez jednostkę samorządu terytorialnego przypadających do spłaty w danym roku budżetowym, podlegająca doliczeniu zgodnie z art. 244 ustawy	Wskaźnik planowanej łącznej kwoty spłaty zobowiązań, o której mowa w art. 243 ust. 1 ustawy do dochodów, po uwzględnieniu zobowiązań związku współtworzonego przez jednostkę samorządu terytorialnego oraz po uwzględnieniu ustawowych wyłączeń przypadających na dany rok	Wskaźnik dochodów bieżących powiększonych o dochody ze sprzedaży majątku oraz pomniejszonych o wydatki bieżące, do dochodów budżetu, ustalony dla danego roku (wskaźnik x jednoroczny)	Dopuszczalny wskaźnik spłaty zobowiązań określony w art. 243 ustawy, po uwzględnieniu ustawowych wyłączeń, obliczony w oparciu o plan 3 kwartału roku poprzedzającego pierwszy rok prognozy (wskaźnik ustalony w oparciu o średnią arytmetyczną z 3 x poprzednich lat)	Dopuszczalny wskaźnik spłaty zobowiązań określony w art. 243 ustawy, po uwzględnieniu ustawowych wyłączeń, obliczony w oparciu o wykonanie roku poprzedzającego pierwszy rok prognozy (wskaźnik ustalony w oparciu o średnią arytmetyczną z 3 x poprzednich lat)	Informacja o spełnieniu wskaźnika spłaty zobowiązań określonego w art. 243 ustawy, po uwzględnieniu zobowiązań związku współtworzonego przez jednostkę samorządu terytorialnego oraz po uwzględnieniu ustawowych wyłączeń, obliczonego w oparciu o plan 3 kwartałów roku poprzedzającego rok budżetowy	Informacja o spełnieniu wskaźnika spłaty zobowiązań określonego w art. 243 ustawy, po uwzględnieniu zobowiązań związku współtworzonego przez jednostkę samorządu terytorialnego oraz po uwzględnieniu ustawowych wyłączeń, obliczonego w oparciu o wykonanie roku poprzedzającego rok budżetowy
Lp	9.1	9.2	9.3	9.4	9.5	9.6	9.6.1	9.7	9.7.1
Formuła	$\frac{([2.1.1.] + [2.1.3.1.] + [5.1])}{[1]}$	$\frac{([2.1.1.] - [2.1.1.1]) + ([2.1.3.1.] - [2.1.3.1.1]) + ([5.1] - [5.1.1])}{[1]}$		$\frac{([2.1.1.] + [2.1.1.1]) + ([2.1.3.1.] + [2.1.3.1.1]) + ([5.1] + [5.1.1])}{[1]}$	$\frac{([1.1.] - [15.1.1]) + ([2.1.] - [2.1.1]) + ([15.2])}{[15.1.1]}$	Średnia z trzech poprzednich lat [9.5]	Średnia z trzech poprzednich lat [9.5]	[9.6] – [9.4]	[9.6.1] – [9.4]
Wykonanie 2014	5,34%	5,34%	0,00	5,34%	16,22%	0,00%	0,00%	TAK	TAK
Wykonanie 2015	4,35%	4,35%	0,00	4,35%	16,38%	0,00%	0,00%	TAK	TAK
Plan 3 kw. 2016	3,82%	3,82%	0,00	3,82%	11,83%	0,00%	0,00%	TAK	TAK
Wykonanie 2016	3,85%	3,85%	0,00	3,85%	9,25%	0,00%	0,00%	TAK	TAK
2017	3,19%	3,19%	0,00	3,19%	8,34%	14,81%	13,95%	TAK	TAK
2018	4,30%	4,30%	0,00	4,30%	11,05%	12,18%	11,32%	TAK	TAK
2019	4,20%	4,20%	0,00	4,20%	10,74%	10,41%	9,55%	TAK	TAK
2020	3,93%	3,93%	0,00	3,93%	10,44%	10,04%	10,04%	TAK	TAK
2021	3,55%	3,55%	0,00	3,55%	10,14%	10,74%	10,74%	TAK	TAK
2022	2,73%	2,73%	0,00	2,73%	9,29%	10,44%	10,44%	TAK	TAK
2023	2,52%	2,52%	0,00	2,52%	9,01%	9,96%	9,96%	TAK	TAK

9) W pozycji wykazuje się w szczególności wyłączenia wynikające z art. 36 ustawy z dnia 7 grudnia 2012 r. o zmianie niektórych ustaw w związku z realizacją ustawy budżetowej oraz wyłączenia związane z emisją obligacji przychodowych. Identyczne wyłączenia dotyczą pozycji 9.6.1.

Wyszczególnienie	Przeznaczenie prognozowanej nadwyżki budżetowej ¹⁰⁾	Informacje uzupełniające o wybranych rodzajach wydatków budżetowych								
		w tym na:								
		Splaty kredytów, pożyczek i wykup papierów wartościowych	Wydatki bieżące na wynagrodzenia i składki od nich naliczane	Wydatki związane z funkcjonowaniem organów jednostki samorządu terytorialnego ¹¹⁾	Wydatki objęte limitem, o którym mowa w art. 226 ust. 3 pkt 4 ustawy	z tego:		Wydatki inwestycyjne kontynuowane ¹²⁾	Nowe wydatki inwestycyjne ¹³⁾	Wydatki majątkowe w formie dotacji
Lp	10	10.1	11.1	11.2	11.3	11.3.1	11.3.2	11.4	11.5	11.6
Formuła					[11.3.1] + [11.3.2]					
Wykonanie 2014	0,00	513 436,92	5 125 331,42	1 046 716,99	0,00	0,00	0,00	1 869 385,40	356 048,03	0,00
Wykonanie 2015	0,00	89 205,00	5 090 770,86	1 282 175,27	0,00	0,00	0,00	2 289 226,18	940 433,44	69 891,99
Plan 3 kw. 2016	0,00	294 107,92	5 507 399,00	1 506 913,00	701 509,95	0,00	701 509,95	803 742,00	485 640,00	270 000,00
Wykonanie 2016	0,00	258 207,92	5 538 074,00	1 538 813,00	55 000,00	0,00	55 000,00	157 232,00	485 640,00	270 000,00
2017	0,00	0,00	5 938 537,00	1 770 585,00	2 336 014,95	0,00	2 336 014,95	3 196 019,95	496 870,00	100 000,00
2018	455 836,92	455 836,92	5 650 000,00	1 530 652,00	0,00	0,00	0,00	0,00	0,00	0,00
2019	455 836,92	455 836,92	5 650 000,00	1 530 652,00	0,00	0,00	0,00	0,00	0,00	0,00
2020	455 836,92	455 836,92	5 700 000,00	1 530 652,00	0,00	0,00	0,00	0,00	0,00	0,00
2021	455 837,56	455 837,56	5 750 000,00	1 530 652,00	0,00	0,00	0,00	0,00	0,00	0,00
2022	372 503,64	372 503,64	5 800 000,00	1 530 652,00	0,00	0,00	0,00	0,00	0,00	0,00
2023	372 661,90	372 661,90	5 850 000,00	1 530 652,00	0,00	0,00	0,00	0,00	0,00	0,00

10) Przeznaczenie nadwyżki budżetowej, inne niż splaty kredytów, pożyczek i wykup papierów wartościowych, wymaga określenia w objaśnieniach do wieloletniej prognozy finansowej.

11) W pozycji wykazuje się kwoty wydatków w ramach zadań własnych klasyfikowanych w dziale 750- Administracja publiczna w rozdziałach właściwych dla organów i urzędów jednostki samorządu terytorialnego (rozdziały od 75017 do 75023).

12) W pozycji wykazuje się wartość inwestycji rozpoczętych co najmniej w poprzednim roku budżetowym, którego dotyczy kolumna.

13) W pozycji wykazuje się wartość nowych inwestycji, które planuje się rozpocząć w roku, którego dotyczy kolumna.

Wyszczególnienie	Finansowanie programów, projektów lub zadań realizowanych z udziałem środków, o których mowa w art. 5 ust. 1 pkt 2 i 3 ustawy								
	Dochody bieżące na programy, projekty lub zadania finansowane z udziałem środków, o których mowa w art. 5 ust. 1 pkt 2 i 3 ustawy	w tym:		Dochody majątkowe na programy, projekty lub zadania finansowane z udziałem środków, o których mowa w art. 5 ust. 1 pkt 2 i 3 ustawy	w tym:		Wydatki bieżące na programy, projekty lub zadania finansowane z udziałem środków, o których mowa w art. 5 ust. 1 pkt 2 i 3 ustawy	w tym:	Wydatki bieżące na realizację programu, projektu lub zadania wynikające wyłącznie z zawartych umów z podmiotem dysponującym środkami, o których mowa w art. 5 ust. 1 pkt 2 ustawy
		środki określone w art. 5 ust. 1 pkt 2 ustawy	w tym:		środki określone w art. 5 ust. 1 pkt 2 ustawy	w tym:		finansowane środkami określonymi w art. 5 ust. 1 pkt 2 ustawy	
			środki określone w art. 5 ust. 1 pkt 2 ustawy wynikające wyłącznie z zawartych umów na realizację programu, projektu lub zadania ¹⁴⁾			środki określone w art. 5 ust. 1 pkt 2 ustawy wynikające wyłącznie z zawartych umów na realizację programu, projektu lub zadania			
Lp	12.1	12.1.1	12.1.1.1	12.2	12.2.1	12.2.1.1	12.3	12.3.1	12.3.2
Formuła									
Wykonanie 2014	119 952,36	114 715,89	114 715,89	528 475,30	528 475,30	528 475,30	172 396,82	143 311,03	143 311,03
Wykonanie 2015	43 740,44	43 740,44	43 740,44	2 075 688,66	2 075 688,66	1 548 856,71	17 007,20	14 593,31	0,00
Plan 3 kw. 2016	9 033,00	9 033,00	9 033,00	24 832,00	24 832,00	24 832,00	0,00	0,00	0,00
Wykonanie 2016	9 033,00	9 033,00	9 033,00	24 832,00	24 832,00	24 832,00	0,00	0,00	0,00
2017	47 740,00	47 740,00	47 740,00	2 073 517,84	1 521 402,81	1 521 402,81	54 790,00	47 740,00	47 740,00
2018	0,00	0,00	0,00	0,00	0,00	0,00	0,00	0,00	0,00
2019	0,00	0,00	0,00	0,00	0,00	0,00	0,00	0,00	0,00
2020	0,00	0,00	0,00	0,00	0,00	0,00	0,00	0,00	0,00
2021	0,00	0,00	0,00	0,00	0,00	0,00	0,00	0,00	0,00
2022	0,00	0,00	0,00	0,00	0,00	0,00	0,00	0,00	0,00
2023	0,00	0,00	0,00	0,00	0,00	0,00	0,00	0,00	0,00

14) W pozycji 12.1.1.1, 12.2.1.1, 12.3.2, 12.4.2., 12.5.1, 12.6.1, 12.7.1 oraz 12.8.1. wykazuje się wyłącznie kwoty wynikające z umów na realizację programu, projektu lub zadania zawartych na dzień uchwalenia prognozy, a nieplanowanych do zawarcia w okresie prognozy.

Wyszczególnienie	Wydatki majątkowe na programy, projekty lub zadania finansowane z udziałem środków, o których mowa w art. 5 ust. 1 pkt 2 i 3 ustawy	w tym:	Wydatki majątkowe na realizację programu, projektu lub zadania wynikające wyłącznie z zawartych umów z podmiotem dysponującym środkami, o których mowa w art. 5 ust. 1 pkt 2 ustawy	Wydatki na wkład krajowy w związku z umową na realizację programu, projektu lub zadania finansowanego z udziałem środków, o których mowa w art. 5 ust. 1 pkt 2 ustawy bez względu na stopień finansowania tymi środkami	w tym:	Wydatki na wkład krajowy w związku z zawartą po dniu 1 stycznia 2013 r. umową na realizację programu, projektu lub zadania finansowanego w co najmniej 60% środkami, o których mowa w art. 5 ust. 1 pkt 2 ustawy ¹⁵⁾	w tym:	Przychody z tytułu kredytów, pożyczek, emisji papierów wartościowych powstające w związku z umową na realizację programu, projektu lub zadania finansowanego z udziałem środków, o których mowa w art. 5 ust. 1 pkt 2 ustawy bez względu na stopień finansowania tymi środkami	w tym:
		finansowane środkami określonymi w art. 5 ust. 1 pkt 2 ustawy							
Lp	12.4	12.4.1	12.4.2	12.5	12.5.1	12.6	12.6.1	12.7	12.7.1
Formuła									
Wykonanie 2014	1 168 954,94	920 180,28	920 180,28	277 860,45	277 860,45	0,00	0,00	0,00	0,00
Wykonanie 2015	2 725 380,00	1 601 651,00	1 114 404,00	200 611,00	200 611,00	0,00	0,00	0,00	0,00
Plan 3 kw. 2016	0,00	0,00	0,00	0,00	0,00	0,00	0,00	0,00	0,00
Wykonanie 2016	0,00	0,00	0,00	0,00	0,00	0,00	0,00	0,00	0,00
2017	2 336 014,95	1 486 406,31	1 486 406,31	849 608,64	849 608,64	0,00	0,00	0,00	0,00
2018	0,00	0,00	0,00	0,00	0,00	0,00	0,00	0,00	0,00
2019	0,00	0,00	0,00	0,00	0,00	0,00	0,00	0,00	0,00
2020	0,00	0,00	0,00	0,00	0,00	0,00	0,00	0,00	0,00
2021	0,00	0,00	0,00	0,00	0,00	0,00	0,00	0,00	0,00
2022	0,00	0,00	0,00	0,00	0,00	0,00	0,00	0,00	0,00
2023	0,00	0,00	0,00	0,00	0,00	0,00	0,00	0,00	0,00

15) Przez program, projekt lub zadanie finansowane w co najmniej 60% środkami, o których mowa w art. 5 ust. 1 pkt 2 ustawy, należy rozumieć także taki program, projekt lub zadanie przynoszące dochód, dla których poziom finansowania ze środków, o których mowa w art. 5 ust. 1 pkt 2 ustawy, ustala się po odliczeniu zdyskontowanego dochodu obliczanego zgodnie z przepisami Unii Europejskiej dotyczącymi takiego programu, projektu lub zadania.

Wyszczególnienie	Kwoty dotyczące przejęcia i spłaty zobowiązań po samodzielnych publicznych zakładach opieki zdrowotnej oraz pokrycia ujemnego wyniku								
	Przychody z tytułu kredytów, pożyczek, emisji papierów wartościowych powstające w związku z zawartą po dniu 1 stycznia 2013 r. umową na realizację programu, projektu lub zadania finansowanego w co najmniej 60% środkami, o których mowa w art. 5 ust. 1 pkt 2 ustawy	w tym:	Kwota zobowiązań wynikających z przejęcia przez jednostkę samorządu terytorialnego zobowiązań po likwidowanych i przekształcanych samodzielnych zakładach opieki zdrowotnej	Dochody budżetowe z tytułu dotacji celowej z budżetu państwa, o której mowa w art. 196 ustawy z dnia 15 kwietnia 2011 r. o działalności leczniczej (Dz. U. z 2013 r. poz. 217, z późn. zm.)	Wysokość zobowiązań podlegających umorzeniu, o którym mowa w art. 190 ustawy o działalności leczniczej	Wydatki na spłatę przejętych zobowiązań samodzielnego publicznego zakładu opieki zdrowotnej przekształconego na zasadach określonych w przepisach o działalności leczniczej	Wydatki na spłatę przejętych zobowiązań samodzielnego publicznego zakładu opieki zdrowotnej likwidowanego na zasadach określonych w przepisach o działalności leczniczej	Wydatki na spłatę zobowiązań samodzielnego publicznego zakładu opieki zdrowotnej przejętych do końca 2011 r. na podstawie przepisów o zakładach opieki zdrowotnej	Wydatki bieżące na pokrycie ujemnego wyniku finansowego samodzielnego publicznego zakładu opieki zdrowotnej
		w związku z już zawartą umową na realizację programu, projektu lub zadania							
Lp	12.8	12.8.1	13.1	13.2	13.3	13.4	13.5	13.6	13.7
Formuła									
Wykonanie 2014	0,00	0,00	0,00	0,00	0,00	0,00	0,00	0,00	0,00
Wykonanie 2015	0,00	0,00	0,00	0,00	0,00	0,00	0,00	0,00	0,00
Plan 3 kw. 2016	0,00	0,00	0,00	0,00	0,00	0,00	0,00	0,00	0,00
Wykonanie 2016	0,00	0,00	0,00	0,00	0,00	0,00	0,00	0,00	0,00
2017	0,00	0,00	0,00	0,00	0,00	0,00	0,00	0,00	0,00
2018	0,00	0,00	0,00	0,00	0,00	0,00	0,00	0,00	0,00
2019	0,00	0,00	0,00	0,00	0,00	0,00	0,00	0,00	0,00
2020	0,00	0,00	0,00	0,00	0,00	0,00	0,00	0,00	0,00
2021	0,00	0,00	0,00	0,00	0,00	0,00	0,00	0,00	0,00
2022	0,00	0,00	0,00	0,00	0,00	0,00	0,00	0,00	0,00
2023	0,00	0,00	0,00	0,00	0,00	0,00	0,00	0,00	0,00

Wyszczególnienie	Plan uzupełniający o dług i jego spłacie						
	Spłaty rat kapitałowych oraz wykup papierów wartościowych, o których mowa w pkt. 5.1., wynikające wyłącznie z tytułu zobowiązań już zaciągniętych ^x	Kwota długu, którego planowana spłata dokona się z wydatków budżetu ^x	Wydatki zmniejszające dług ^x	w tym:			Wynik operacji niekasowych wpływających na kwotę długu (m.in. umorzenia, różnice kursowe) ^x
				splata zobowiązań wymagalnych z lat poprzednich, innych niż w poz. 14.3.3 ^x	związane z umowami zaliczanymi do tytułów dłużnych wliczanych do państwowego długu publicznego ^x	wypłaty z tytułu wymagalnych poręczeń i gwarancji ^x	
Lp	14.1	14.2	14.3	14.3.1	14.3.2	14.3.3	14.4
Formuła							
Wykonanie 2014	513 436,92	0,00	0,00	0,00	0,00	0,00	0,00
Wykonanie 2015	492 462,92	0,00	0,00	0,00	0,00	0,00	-78 574,00
Plan 3 kw. 2016	455 836,92	0,00	0,00	0,00	0,00	0,00	0,00
Wykonanie 2016	455 836,92	0,00	0,00	0,00	0,00	0,00	0,00
2017	455 836,92	0,00	0,00	0,00	0,00	0,00	0,00
2018	455 836,92	0,00	0,00	0,00	0,00	0,00	0,00
2019	455 836,92	0,00	0,00	0,00	0,00	0,00	0,00
2020	455 836,92	0,00	0,00	0,00	0,00	0,00	0,00
2021	455 837,56	0,00	0,00	0,00	0,00	0,00	0,00
2022	372 503,64	0,00	0,00	0,00	0,00	0,00	0,00
2023	372 661,90	0,00	0,00	0,00	0,00	0,00	0,00

* Informacja o spełnieniu wskaźnika spłaty zobowiązań określonego w art. 243 ustawy po uwzględnieniu zobowiązań związku współtworzonego przez jednostkę samorządu terytorialnego, oraz po uwzględnieniu ustawowych wyłączeń zostanie automatycznie wygenerowana przez aplikację wskazaną przez Ministra Finansów, o której mowa w § 4 ust. 1 rozporządzenia Ministra Finansów z dnia 10 stycznia 2013 r. w sprawie wieloletniej prognozy finansowej jednostki samorządu terytorialnego (Dz. U. poz. 86, z późn. zm.). Automatyczne wyliczenia danych na podstawie wartości historycznych i prognozowanych przez jednostkę samorządu terytorialnego dotyczą w szczególności także poz. 9.6.-9.6.1 i pozycji z sekcji nr 16.

** Należy wskazać jedną z następujących podstaw prawnych: art. 240a ust. 4 / art. 240a ust. 8 / art. 240b ustawy określającą procedurę jaką objęta jest jednostka samorządu terytorialnego.

x - pozycje oznaczone symbolem „x” sporządza się na okres, na który zaciągnięto oraz planuje się zaciągnąć zobowiązania dłużne (prognoza kwoty długu). Okres ten nie podlega wydłużeniu w sytuacji planowania wydatków z tytułu niewymagalnych poręczeń i gwarancji. W przypadku planowania wydatków z tytułu niewymagalnych poręczeń i gwarancji w okresie dłuższym niż okres, na który zaciągnięto oraz planuje się zaciągnąć zobowiązania dłużne, informację o wydatkach z tytułu niewymagalnych poręczeń i gwarancji, wykraczających poza wspomniany okres, należy zamieścić w objaśnieniach do wieloletniej prognozy finansowej. W przypadku, gdy kwoty wydatków wynikające z limitów wydatków na przedsięwzięcia wykraczają poza okres prognozy kwoty długu to pozycje oznaczone symbolem „x” sporządza się do ostatniego roku, na który ustalono limit wydatków na realizację przedsięwzięć

16) Pozycje sekcji 15 są wykazywane wyłącznie przez jednostki samorządu terytorialnego emitujące obligacje przychodowe.

17) Pozycje sekcji 16 wykazują wyłącznie jednostki objęte procedurą wynikającą z art. 240a lub art. 240b ustawy

PRZEWODNICZĄCY RADY

Krzysztof Chojnowski

**Załącznik Nr 3
do Uchwały Nr XXXIII/117/16
Rady Miejskiej w Nowogrodzie
z dnia 28 grudnia 2016r.**

O B J A Ś N I E N I A

przyjętych wartości do Wieloletniej Prognozy Finansowej Gminy Nowogród wraz z prognozą kwoty długu i spłat zobowiązań na lata 2017 – 2023

Wieloletnia Prognoza Finansowa Gminy Nowogród wraz z prognozą kwoty długu i spłat zobowiązań opracowana została na lata 2017-2023, tj. na okres, na który zostały zaciągnięte zobowiązania (kredyty) i obrazuje sytuację finansową gminy oraz ocenia możliwości realizacji inwestycji i zdolności kredytowe.

Prognoza dochodów i wydatków na lata 2017-2023 została oparta na analizie ich realizacji z wcześniejszego okresu i planowanych do realizacji w roku 2017.

Planowane dochody budżetu na rok 2017 wynoszą **18 023 930,84 zł**, w tym dochody bieżące – 15 717 918,00 zł, dochody majątkowe – 2 306 012,84 zł. Dochody ustalone zostały na podstawie pisma Ministra Rozwoju i Finansów informującego o kwotach subwencji i kwocie udziału w podatku dochodowym od osób fizycznych, pisma Wojewody Podlaskiego informującego o kwotach dotacji na zadania zlecone i własne, pisma Dyrektora Delegatury Krajowego Biura Wyborczego w Łomży informującego o kwotach dotacji na finansowanie zadań bieżących zleconych gminom w zakresie prowadzenia i aktualizowania stałego rejestru wyborców w gminie oraz w oparciu o przewidywane wykonanie dochodów za rok 2016r., w tym z tytułu podatków i opłat.

Z tytułu dochodów majątkowych prognozowane jest uzyskanie kwoty 2 306 012,84 zł, w tym: dotacje celowe w ramach programów finansowanych z udziałem środków europejskich – 1 521 402,81 zł; dotacja celowa z Powiatu Łomżyńskiego – 552 115,03 zł; prognozowane dochody z tytułu przekształcenia prawa użytkowania wieczystego przysługującego osobom fizycznym w prawo własności – 2 500,00 zł; prognozowane dochody ze sprzedaży majątku – 229 995,00 zł /w tym odpłatne nabycie prawa własności oraz prawa użytkowania wieczystego, raty za sprzedaż lokali mieszkalnych i innych nieruchomości/. Gmina dysponuje działkami usługowo-przemysłowymi i pod budownictwo mieszkaniowe na terenie Nowogrodu oraz działkami w Dzierzgach, Mątewicy i Grądach, przeznaczonymi do sprzedaży; szacunkowa wartość sprzedaży nieruchomości w 2017r. wynosi ok. 200 tys. zł.

Wydatki budżetu na 2017r. wynoszą **18 237 653,95 zł**, w tym wydatki na zadania bieżące – 14 444 764,00 zł; na wydatki majątkowe – 3 792 889,95 zł. Wydatki na 2016r. zaplanowano na podstawie przewidywanego wykonania za rok 2016, z uwzględnieniem potrzeb na rok 2017.

W ramach wydatków majątkowych przewidziano do realizacji wydatki wyszczególnione w Załączniku Nr 3 do projektu uchwały budżetowej. Wśród zadań inwestycyjnych znalazły się również zadania zgodne z deklaracją Rady Miejskiej z dnia 30 marca 2016r.

Zadania inwestycyjne realizowane przez gminę Nowogród w 2017r. przedstawia poniższa tabela:

Dział	Rozdział	Paragraf	Treść	Wartość
010			Rolnictwo i łowiectwo	68 180,00
	01010		Infrastruktura wodociągowa i sanitacyjna wsi	18 000,00
		6050	Wydatki inwestycyjne jednostek budżetowych	18 000,00
			Budowa wodociągu rozdzielczego ø 110 dług. ok. 200 m, na terenie obejmującym działki i części działek nr 20/29, 20/27, 20/15 i 145 położonym w obrębie Morgowniki gm. Nowogród	18 000,00
	01095		Pozostała działalność	50 180,00
		6050	Wydatki inwestycyjne jednostek budżetowych	50 180,00
			Plac zabaw dla dzieci, altana z zapleczem wielofunkcyjnym - Mątwa I i Mątwa II	28 390,00
			Siłownia zewnętrzna + plac zabaw, ogrodzenie Jankowo Skarbowo, Jankowo Młodzianowo	21 790,00
600			Transport i łączność	2 925 004,95
	60014		Drogi publiczne powiatowe	1 568 050,66
		6050	Wydatki inwestycyjne jednostek budżetowych	50 000,00
			Dokumentacja techniczna na przebudowę drogi powiatowej ul. 11 Listopada-Jednaczewo	50 000,00
		6057	Wydatki inwestycyjne jednostek budżetowych	965 935,63
			Przebudowa i rozbudowa dróg w Jankowie-Młodzianowie	965 935,63
		6059	Wydatki inwestycyjne jednostek budżetowych	552 115,03
			Przebudowa i rozbudowa dróg w Jankowie-Młodzianowie	552 115,03
	60016		Drogi publiczne gminne	1 356 954,29
		6050	Wydatki inwestycyjne jednostek budżetowych	513 990,00
			Przebudowa dróg gminnych - Szablak - Mątwa, Mątwa - Grzymały	375 000,00
			Przebudowa i budowa dróg gminnych (ulic) w Nowogrodzie wraz z sieciami wod-kan i energetycznymi	138 990,00
		6057	Wydatki inwestycyjne jednostek budżetowych	520 470,68
			Przebudowa i rozbudowa dróg w Jankowie-Młodzianowie	520 470,68
		6059	Wydatki inwestycyjne jednostek budżetowych	297 493,61
			Przebudowa i rozbudowa dróg w Jankowie-Młodzianowie	297 493,61
		6060	Wydatki na zakupy inwestycyjne jednostek budżetowych	25 000,00
			Przebudowa dróg gminnych Baliki-Ptaki /wykup gruntów/	25 000,00
630			Turystyka	33 060,00
	63003		Zadania w zakresie upowszechniania turystyki	33 060,00
		6050	Wydatki inwestycyjne jednostek budżetowych	33 060,00
			Budowa infrastruktury turystycznej i zagospodarowanie szlaku wodnego na odcinku miasta Nowogród	33 060,00
801			Oświata i wychowanie	285 975,00
	80104		Przedszkola	15 200,00
		6050	Wydatki inwestycyjne jednostek budżetowych	15 200,00
			Instalacja internetowej sieci bezprzewodowej	8 400,00
			Wykonanie monitoringu	6 800,00

	80148		Stołówki szkolne i przedszkolne	8 000,00
		6060	Wydatki na zakupy inwestycyjne jednostek budżetowych	8 000,00
			Zmywarko-wyparzarka	8 000,00
	80195		Pozostała działalność	262 775,00
		6050	Wydatki inwestycyjne jednostek budżetowych	262 775,00
			Termomodernizacja polegająca na zagospodarowaniu terenu i dociepleniu przegród zewnętrznych, wymianie pokrycia dachowego, wymianie stolarki okiennej i drzwiowej budynku oraz wymianie wewnętrznej instalacji oświetleniowej wraz z budową instalacji fotowoltaicznej, wymianie instalacji c.o., budowie c.w.u. wraz z przebudową instalacji źródła ciepła: montaż pompy ciepła wraz z zewnętrzną instalacją dolnego źródła i drenażem odwadniającym	262 775,00
900			Gospodarka komunalna i ochrona środowiska	372 670,00
	90015		Oświetlenie ulic, placów i dróg	100 000,00
		6050	Wydatki inwestycyjne jednostek budżetowych	100 000,00
			Rozbudowa oświetlenia ulicznego na terenie miasta i gminy	100 000,00
	90095		Pozostała działalność	272 670,00
		6050	Wydatki inwestycyjne jednostek budżetowych	272 670,00
			Plac zabaw, siłownia zewnętrzna w Nowogrodzie	72 670,00
			Rozbudowa sieci wodociągowej w Nowogrodzie	200 000,00
926			Kultura fizyczna	8 000,00
	92601		Obiekty sportowe	8 000,00
		6060	Wydatki na zakupy inwestycyjne jednostek budżetowych	8 000,00
			Kosiarka	8 000,00
Razem				3 692 889,95

W wykazie przedsięwzięć przyjęto zadanie inwestycyjne pn. „Przebudowa i rozbudowa dróg w Jankowie-Młodzianowie”. Zadanie realizowane w latach 2016-2017. Całkowity koszt zadania, po podpisaniu umów z wykonawcami, to kwota 2 391 014,95 zł, w tym:

- 1 521 402,81 zł stanowi udział środków Europejskiego Funduszu Rolnego na rzecz Rozwoju Obszarów Wiejskich /refundacja poniesionych wydatków w 2017r./,
- 552 115,03 zł stanowi dotacja z Powiatu Łomżyńskiego /2017r./;
- 317 497,11 zł stanowi wkład własny Gminy Nowogród /z tego 55 000,00 zł to koszt poniesiony we wcześniejszym okresie/.


Planowane w 2017r. dochody budżetu gminy wynoszą 18 023 930,84 zł; wydatki budżetu gminy wynoszą 18 237 653,95 zł; planowany deficyt budżetu wynosi **213 723,11 zł**.

Wprowadzono przychody budżetu w szacowanej wysokości 669 560,03 zł; są to wolne środki, o których mowa w art. 217 ust. 2 pkt 6 ustawy o finansach publicznych.

Rozchody budżetu wynoszą 455 836,92 zł.

Przychodami pochodzącymi z wolnych środków zostanie sfinansowany deficyt w kwocie 213 723,11 zł oraz spłata rat kredytów wcześniej zaciągniętych w kwocie 455 836,92 zł.

Przewodniczący Rady


Krzysztof Chojnowski