

Uchwała Nr XVI/70/16
Rady Miejskiej w Nowogrodzie
z dnia 09 stycznia 2016r.
w sprawie uchwalenia Wieloletniej Prognozy Finansowej Gminy Nowogród
na lata 2016- 2023

Na podstawie art. 18 ust. 2 pkt 6 ustawy z dnia 8 marca 1990 r. o samorządzie gminnym (tekst jedn. Dz.U z 2015.1515-tj.) oraz art. 226, art. 227, art. 228, art. 229 i art. 243 ustawy z dnia 27 sierpnia 2009 r. o finansach publicznych (tekst jedn. Dz.U. z 2013 r. poz. 885 ze zm.) uchwała się, co następuje:

§ 1. Uchwalić Wieloletnią Prognozę Finansową Gminy Nowogród na lata 2016-2023 wraz z prognozą kwoty długu i spłat zobowiązań na lata 2016-2023

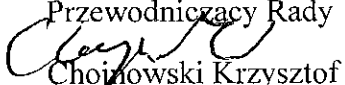

- zgodnie z Załącznikiem Nr 1 do Uchwały.

§ 2. Objaśnienia przyjętych wartości, stanowi Załącznik Nr 2 do Uchwały.

§ 3. Traci moc Uchwała Nr X/29/15 z dnia 30.06.2015r. Rady Miejskiej w Nowogrodzie w sprawie uchwalenia Wieloletniej Prognozy Finansowej Gminy Nowogród na lata 2015-2023

§ 4. Wykonanie uchwały powierza się Burmistrzowi Nowogrodu .

§ 5. Uchwała wchodzi w życie z dniem podjęcia z mocą obowiązującą od 1 stycznia 2016 r.

Przewodniczący Rady

Chojnowski Krzysztof


1)

Dokument podpisany elektronicznie

Wieloletnia Prognoza Finansowa

WPF na lata 2016 - 2023 Załącznik nr 1

Wyszczególnienie	Dochody ogółem ^x	z tego:										w tym:						
		1.1	1.1.1			1.1.2			1.1.3		1.1.3.1		1.1.4	1.1.5	1.2	w tym:		
			1.1.1	1.1.1.1	1.1.1.2	1.1.3	1.1.3.1	1.1.3.1	1.1.4	1.1.5	1.2	1.2.1				1.2.2		
Lp	1																	
Formuła	[1.1]+[1.2]																	
Wykonanie 2013	11 945 392,83	11 858 368,51	1 218 323,00	4 560,33	2 152 316,66	1 058 420,43	5 893 444,00	2 412 901,60	87 024,32	39 649,32	0,00							
Wykonanie 2014	13 390 563,67	12 353 146,39	1 532 528,00	5 953,19	2 399 383,96	1 137 465,08	5 719 285,00	2 554 658,63	1 037 417,28	213 552,18	821 175,30							
Plan 3 kw. 2015	15 284 171,00	12 039 242,00	1 474 541,00	0,00	2 298 094,00	1 120 690,00	6 031 007,00	2 051 735,00	3 244 929,00	361 236,00	2 876 693,00							
Wykonanie 2015	15 682 714,00	12 437 785,00	1 474 541,00	0,00	2 298 094,00	1 120 690,00	6 031 007,00	2 450 278,00	3 244 929,00	361 236,00	2 876 693,00							
2016	12 416 137,00	11 991 901,00	1 794 155,00	0,00	2 270 683,00	1 010 329,00	5 954 979,00	1 793 454,00	424 236,00	421 236,00	0,00							
2017	12 776 205,00	12 623 205,00	1 515 000,00	0,00	2 275 000,00	1 020 000,00	5 910 000,00	1 800 000,00	153 000,00	150 000,00	0,00							
2018	13 146 715,00	12 993 715,00	1 515 000,00	0,00	2 280 000,00	1 030 000,00	5 910 000,00	1 810 000,00	153 000,00	150 000,00	0,00							
2019	13 527 970,00	13 374 970,00	1 515 000,00	0,00	2 285 000,00	1 040 000,00	5 910 000,00	1 820 000,00	153 000,00	150 000,00	0,00							
2020	13 920 281,00	13 767 281,00	1 515 000,00	0,00	2 290 000,00	1 050 000,00	5 910 000,00	1 830 000,00	153 000,00	150 000,00	0,00							
2021	14 323 969,00	14 170 969,00	1 515 000,00	0,00	2 295 000,00	1 060 000,00	5 910 000,00	1 840 000,00	153 000,00	150 000,00	0,00							
2022	14 739 364,00	14 586 364,00	1 515 000,00	0,00	2 300 000,00	1 070 000,00	5 910 000,00	1 850 000,00	153 000,00	150 000,00	0,00							
2023	15 166 806,00	15 013 806,00	1 515 000,00	0,00	2 310 000,00	1 080 000,00	5 910 000,00	1 860 000,00	153 000,00	150 000,00	0,00							

1) Wzór może być stosowany także w układzie pionowym, w którym poszczególne pozycje są przedstawione w kolumnach, a lata w wierszach.

2) Zgodnie z art. 227 ustawy z dnia 27 sierpnia 2009 r. o finansach publicznych (Dz. U. z 2013 r. poz. 885 z póź. zm.) zwanej dalej „ustawą”, wieloletnia prognoza finansowa obejmuje okres roku budżetowego oraz co najmniej trzech kolejnych lat. W sytuacji dłuższego okresu prognozowania finansowego wzór stosuje się także dla lat wykraczających poza minimalny (4 letni) okres prognozy, wynikający z art. 227 ustawy.

3) W pozycji wykazuje się kwoty wszystkich podatków i opłat pobieranych przez jednostki samorządu terytorialnego, a nie tylko podatków i opłat lokalnych.

Wyszczególnienie	Wydatki ogółem ^x	Wydatki bieżące ^x	z tytułu poręczeń i gwarancji ^x	z tego:				Wydatki majątkowe ^x	
				w tym:		w tym:			
				gwarancje i poręczenia podlegające wyłączeniu z limitu spłaty zobowiązań, o którym mowa w art. 243 ustawy ^x	na spłatę przejętych zobowiązań samodzielnego publicznego zakładu opieki zdrowotnej, z którego na przeznaczenie w wyznaczonych latach nie podlegają finansowaniu dotacje z budżetu państwa ⁹	wydatki na obsługę długu ^x	odsetki i dyskonta określone w art. 243 ust. 1 ustawy ^x		odsetki i dyskonta podlegające wyłączeniu z limitu spłaty zobowiązań, o którym mowa w art. 243 ustawy, w terminie nie dłuższym niż 90 dni po zakończeniu programu, projektu lub zadania i otrzymaniu refundacji z tych środków (bez odsetek i dyskonta od zobowiązań na wkład krajowy) ^x
2.1.1	2.1.2	2.1.3	2.1.3.1	2.1.3.1.1	2.1.3.1.2				
Formuła	[2.1] + [2.2]	2.1	2.1.1	2.1.2	2.1.3	2.1.3.1	2.1.3.1.1	2.1.3.1.2	2.2
Wykonanie 2013	11 334 942,95	10 621 810,53	0,00	0,00	254 290,44	254 290,44	0,00	0,00	713 132,42
Wykonanie 2014	12 620 772,63	10 395 339,20	0,00	0,00	200 998,30	200 998,30	0,00	0,00	2 225 433,43
Plan 3 kw. 2015	15 194 966,00	10 947 941,00	30 000,00	0,00	180 000,00	180 000,00	0,00	0,00	4 247 025,00
Wykonanie 2015	15 593 509,00	11 346 484,00	30 000,00	0,00	180 000,00	180 000,00	0,00	0,00	4 247 025,00
2016	11 902 702,00	10 534 090,00	0,00	0,00	130 000,00	130 000,00	0,00	0,00	1 368 612,00
2017	12 320 370,00	11 320 370,00	0,00	0,00	120 000,00	120 000,00	0,00	0,00	1 000 000,00
2018	12 690 880,00	11 690 880,00	0,00	0,00	110 000,00	110 000,00	0,00	0,00	1 000 000,00
2019	13 072 135,00	12 072 135,00	0,00	0,00	113 000,00	113 000,00	0,00	0,00	1 000 000,00
2020	13 464 446,00	12 464 446,00	0,00	0,00	91 000,00	91 000,00	0,00	0,00	1 000 000,00
2021	13 868 120,00	12 868 120,00	0,00	0,00	52 000,00	52 000,00	0,00	0,00	1 000 000,00
2022	14 366 780,23	13 366 780,23	0,00	0,00	30 000,00	30 000,00	0,00	0,00	1 000 000,00
2023	14 794 224,15	13 794 224,15	0,00	0,00	10 000,00	10 000,00	0,00	0,00	1 000 000,00

4) W pozycji wykazuje się kwoty dla lat budżetowych 2013-2018.

Wyszczególnienie	Wynik budżetu ^x	Przychody ^x budżetu	z tego:						w tym:		
			Nadwyżka budżetowa z lat ubiegłych	na pokrycie deficytu ^x budżetu	Wolne środki, o których mowa w art. 217 ust.2 pkt 5 ustawy	na pokrycie deficytu ^x budżetu	Kredyty, pożyczki, emisja papierów wartościowych ^x	na pokrycie deficytu ^x budżetu		Inne przychody niezwiązane z zaciąganiem długu ^x	w tym:
3	4	[4.1] + [4.2] + [4.3] + [4.4]									
Formuła	[1] - [2]										
Wykonanie 2013	610 449,88	56 511,80	0,00	0,00	56 511,80	0,00	0,00	0,00	0,00	0,00	
Wykonanie 2014	769 791,04	167 876,76	0,00	0,00	167 876,76	0,00	0,00	0,00	0,00	0,00	
Plan 3 kw. 2015	89 205,00	424 230,00	0,00	0,00	424 230,00	0,00	0,00	0,00	0,00	0,00	
Wykonanie 2015	89 205,00	424 230,00	0,00	0,00	424 230,00	0,00	0,00	0,00	0,00	0,00	
2016	513 435,00	0,00	0,00	0,00	0,00	0,00	0,00	0,00	0,00	0,00	
2017	455 835,00	0,00	0,00	0,00	0,00	0,00	0,00	0,00	0,00	0,00	
2018	455 835,00	0,00	0,00	0,00	0,00	0,00	0,00	0,00	0,00	0,00	
2019	455 835,00	0,00	0,00	0,00	0,00	0,00	0,00	0,00	0,00	0,00	
2020	455 835,00	0,00	0,00	0,00	0,00	0,00	0,00	0,00	0,00	0,00	
2021	455 849,00	0,00	0,00	0,00	0,00	0,00	0,00	0,00	0,00	0,00	
2022	372 583,77	0,00	0,00	0,00	0,00	0,00	0,00	0,00	0,00	0,00	
2023	372 581,85	0,00	0,00	0,00	0,00	0,00	0,00	0,00	0,00	0,00	

5) W pozycji wykazuje się w szczególności kwoty przychodów z tytułu prywatyzacji majątku oraz spłaty pożyczek udzielonych ze środków jednostki.

Wyszczególnienie	Rozchody * budżetu	Spłaty rat kapitałowych kredytów i pożyczek oraz wykup papierów wartościowych *	z tego:				inne rozchody niezwiązane ze spłatą długu
			w tym:				
			w tym łączna kwota przypadających na dany rok kwot ustawowych wyłączeń z limitu spłaty zobowiązań, o którym mowa w art. 243 ustawy	kwota przypadających na dany rok kwot ustawowych wyłączeń określonych w art. * 243 ust. 3 ustawy	kwota przypadających na dany rok kwot ustawowych wyłączeń określonych w art. * 243 ust. 3a ustawy	kwota przypadających na dany rok kwot ustawowych wyłączeń innych niż określone w art. * 243 ustawy	
5.1.1 [5.1.1.1] + [5.1.1.2] + [5.1.1.3]	5.1.1.1	5.1.1.2	5.1.1.3	5.2			
Formula	5	5.1					
Wykonanie 2013	499 084,92	499 084,92	0,00	0,00	0,00	0,00	0,00
Wykonanie 2014	513 436,92	513 436,92	0,00	0,00	0,00	0,00	0,00
Plan 3 kw. 2015	513 435,00	513 435,00	0,00	0,00	0,00	0,00	0,00
Wykonanie 2015	513 435,00	513 435,00	0,00	0,00	0,00	0,00	0,00
2016	513 435,00	513 435,00	0,00	0,00	0,00	0,00	0,00
2017	455 835,00	455 835,00	0,00	0,00	0,00	0,00	0,00
2018	455 835,00	455 835,00	0,00	0,00	0,00	0,00	0,00
2019	455 835,00	455 835,00	0,00	0,00	0,00	0,00	0,00
2020	455 835,00	455 835,00	0,00	0,00	0,00	0,00	0,00
2021	455 849,00	455 849,00	0,00	0,00	0,00	0,00	0,00
2022	372 583,77	372 583,77	0,00	0,00	0,00	0,00	0,00
2023	372 581,85	372 581,85	0,00	0,00	0,00	0,00	0,00

6) W pozycji wykazuje się w szczególności wyłączenia wynikające z art. 36 ustawy z dnia 7 grudnia 2012 r. o zmianie niektórych ustaw w związku z realizacją ustawy budżetowej (Dz.U. poz. 1456 oraz z 2013 r. poz. 1199) oraz kwoty wykupu obligacji przychodowych.

Wyszczególnienie	Kwota długu ^x	Kwota zobowiązań wynikających z przejęcia przez jednostkę samorządu terytorialnego zobowiązań po likwidowanych i przekształcanych jednostkach zaliczanych do sektora finansów publicznych	Relacja zrównoważenia wydatków bieżących, o której mowa w art. 242 ustawy	
			Różnica między dochodami bieżącymi a wydatkami bieżącymi	Różnica między dochodami bieżącymi, skorygowanymi o środki ⁷⁾ a wydatkami bieżącymi, pomniejszonymi o wydatki ⁸⁾
Lp	6	7	8.1	8.2
Formuła			[1.] - [2.]	[1.] + [4.] - [4.2] - [2.] - [2.1.2]
Wykonanie 2013	4 564 661,54	0,00	1 236 557,98	1 293 069,78
Wykonanie 2014	4 051 224,62	0,00	1 957 807,19	2 125 683,95
Plan 3 kw. 2015	3 537 789,62	0,00	1 091 301,00	1 515 531,00
Wykonanie 2015	3 537 789,62	0,00	1 091 301,00	1 515 531,00
2016	3 024 354,62	0,00	1 457 811,00	1 457 811,00
2017	2 568 519,62	0,00	1 302 835,00	1 302 835,00
2018	2 112 684,62	0,00	1 302 835,00	1 302 835,00
2019	1 656 849,62	0,00	1 302 835,00	1 302 835,00
2020	1 201 014,62	0,00	1 302 835,00	1 302 835,00
2021	745 165,62	0,00	1 302 849,00	1 302 849,00
2022	372 581,85	0,00	1 219 583,77	1 219 583,77
2023	0,00	0,00	1 219 581,85	1 219 581,85

7) Skorygowanie o środki określone w przepisach dotyczy w szczególności powiększenia o nadwyżkę budżetową z lat ubiegłych, zgodnie z art. 242 ustawy.

8) Pomniejszenie wydatków bieżących, zgodnie z art. 36 ust. 1 pkt 1 ustawy z dnia 7 grudnia 2012 r. o zmianie niektórych ustaw w związku z realizacją ustawy budżetowej, dotyczy lat 2013-2015.

Wskaźnik spłaty zobowiązań									
Wskaźnik planowanej części swej spłaty zobowiązań z 2013 r. (dotyczy zmian w dotychczasowej umowie do dopłat, bez uwzględnienia zobowiązań zwróconych samorządowi jednostki samorządu terytorialnego i bez uwzględnienia ustawowych wyłączeń przypadających na dany rok	Wskaźnik planowanej części swej spłaty zobowiązań o które mowa w art. 243 ust. 1 ustawy do dopłat, bez uwzględnienia zobowiązań zwróconych samorządowi jednostki samorządu terytorialnego, po uwzględnieniu ustawowych wyłączeń przypadających na dany rok	Kwota zobowiązań związków samorządowi jednostki samorządu terytorialnego przypadających do spłaty w danym roku budżetowym, podzielona o ileż w ustawie	Wskaźnik planowanej części swej spłaty zobowiązań z 2013 r. (dotyczy zmian w dotychczasowej umowie w art. 243 ust. 1 ustawy do dopłat, bez uwzględnienia zobowiązań zwróconych samorządowi jednostki samorządu terytorialnego oraz po uwzględnieniu ustawowych wyłączeń przypadających na dany rok	Wskaźnik dotychczas bieżących powiększonych o dofinansowania z budżetu państwa oraz wydatków budżetu, ustalony dla danego roku (Wskaźnik x jednostkowy)	Dopuszczalny wskaźnik spłaty zobowiązań określony w art. 243 ustawy, po uwzględnieniu ustawowych wyłączeń, o plan 3 kwartału roku poprzedzającego rok opłaty o średnią arytmetyczną z 3 x poprzednich lat)	Dopuszczalny wskaźnik spłaty zobowiązań określony w art. 243 ustawy, po uwzględnieniu ustawowych wyłączeń, o plan 3 kwartału roku poprzedzającego rok opłaty o średnią arytmetyczną z 3 x poprzednich lat)	Informacja o spełnieniu warunków spłaty zobowiązań określonego w art. 243 ustawy, po uwzględnieniu zobowiązań zwróconych samorządowi jednostki samorządu terytorialnego oraz po uwzględnieniu ustawowych wyłączeń, obliczonego w oparciu o plan 3 kwartałów roku poprzedzającego rok budżetowy	Informacja o spełnieniu warunków spłaty zobowiązań określonego w art. 243 ustawy, po uwzględnieniu zobowiązań zwróconych samorządowi jednostki samorządu terytorialnego oraz po uwzględnieniu ustawowych wyłączeń, obliczonego w oparciu o wykonanie roku poprzedzającego rok budżetowy	
9.1	9.2	9.3	9.4	9.5	9.6	9.6.1	9.7	9.7.1	
Formula	$(\frac{9.1}{9.2}) \times 100$		$(\frac{9.1}{9.4}) \times 100$	$(\frac{9.5}{9.5}) \times 100$	średnia z trzech poprzednich lat (9.6)	średnia z trzech poprzednich lat (9.6.1)	[9.6] - [9.4]	[9.6.1] - [9.4]	
Wykonanie 2013	6,31%	0,00	6,31%	10,68%	0,00%	0,00%	TAK	TAK	
Wykonanie 2014	5,34%	0,00	5,34%	16,22%	0,00%	0,00%	TAK	TAK	
Plan 3 kw. 2015	4,73%	0,00	4,73%	9,50%	0,00%	0,00%	TAK	TAK	
Wykonanie 2015	4,61%	0,00	4,61%	9,26%	0,00%	0,00%	TAK	TAK	
2016	5,18%	0,00	5,18%	15,13%	12,13%	12,05%	TAK	TAK	
2017	4,51%	0,00	4,51%	11,37%	13,62%	13,54%	TAK	TAK	
2018	4,30%	0,00	4,30%	11,05%	12,00%	11,92%	TAK	TAK	
2019	4,20%	0,00	4,20%	10,74%	12,52%	12,52%	TAK	TAK	
2020	3,93%	0,00	3,93%	10,44%	11,05%	11,05%	TAK	TAK	
2021	3,55%	0,00	3,55%	10,14%	10,74%	10,74%	TAK	TAK	
2022	2,73%	0,00	2,73%	9,29%	10,44%	10,44%	TAK	TAK	
2023	2,52%	0,00	2,52%	9,03%	9,96%	9,96%	TAK	TAK	

9) W pozycji wykazuje się w szczególności wyłączenia wynikające z art. 36 ustawy z dnia 7 grudnia 2012 r. o zmianie niektórych ustaw w związku z realizacją ustawy budżetowej oraz wyłączenia związane z emisją obligacji przychodowych. Identyfikacje wyłączenia dotyczą pozycji 9.6.1.

Wyszczególnienie	Przeznaczenie prognozowanej nadwyżki budżetowej ¹⁰⁾	w tym na:		Informacje uzupełniające o wybranych rodzajach wydatków budżetowych							
		Splaty kredytów, pożyczek i wykup papierów wartościowych		Wydatki bieżące na wynagrodzenia i składki od nich naliczane	Wydatki związane z funkcjonowaniem organów jednostki samorządu terytorialnego ¹¹⁾	Wydatki objęte limitem, o którym mowa w art. 226 ust. 3 pkt 4 ustawy	z tego:		Wydatki inwestycyjne kontynuowane	Nowe wydatki inwestycyjne ¹³⁾	Wydatki majątkowe w formie dotacji
		10.1	10				11.1	11.2			
Lp	10	10.1	10	11.1	11.2	11.3	11.3.1	11.3.2	11.4	11.5	11.6
Formuła						[11.3.1] + [11.3.2]					
Wykonanie 2013	0,00	499 084,92		5 277 304,31	1 272 488,55	0,00	0,00	0,00	0,00	269 166,42	0,00
Wykonanie 2014	0,00	513 436,92		5 125 331,42	1 046 716,99	0,00	0,00	0,00	1 869 385,40	356 048,03	0,00
Plan 3 kw. 2015	0,00	513 435,00		5 526 270,00	1 444 683,00	0,00	0,00	0,00	2 349 021,00	1 831 004,00	67 000,00
Wykonanie 2015	0,00	89 205,00		5 553 001,00	1 444 683,00	0,00	0,00	0,00	2 349 021,00	1 831 004,00	67 000,00
2016	513 435,00	513 435,00		5 547 869,00	1 441 468,00	0,00	0,00	0,00	545 212,00	423 400,00	400 000,00
2017	455 835,00	455 835,00		5 600 000,00	1 530 652,00	0,00	0,00	0,00	0,00	0,00	0,00
2018	455 835,00	455 835,00		5 650 000,00	1 530 652,00	0,00	0,00	0,00	0,00	0,00	0,00
2019	455 835,00	455 835,00		5 650 000,00	1 530 652,00	0,00	0,00	0,00	0,00	0,00	0,00
2020	455 835,00	455 835,00		5 700 000,00	1 530 652,00	0,00	0,00	0,00	0,00	0,00	0,00
2021	455 849,00	455 849,00		5 750 000,00	1 530 652,00	0,00	0,00	0,00	0,00	0,00	0,00
2022	372 583,77	372 583,77		5 800 000,00	1 530 652,00	0,00	0,00	0,00	0,00	0,00	0,00
2023	372 581,85	372 581,85		5 850 000,00	1 530 652,00	0,00	0,00	0,00	0,00	0,00	0,00

10) Przeznaczenie nadwyżki budżetowej, inne niż spłaty kredytów, pożyczek i wykup papierów wartościowych, wymaga określenia w objaśnieniach do wieloletniej prognozy finansowej.
11) W pozycji wykazuje się kwoty wydatków w ramach zadań własnych klasyfikowanych w dziale 750- Administracja publiczna w rozdziałach właściwych dla organów i urzędów jednostki samorządu terytorialnego (rozdziały od 75017 do 75023).

12) W pozycji wykazuje się wartość inwestycji rozpoczętych co najmniej w poprzednim roku budżetowym, którego dotyczy kolumna.

13) W pozycji wykazuje się wartość nowych inwestycji, które planuje się rozpocząć w roku, którego dotyczy kolumna.

Finansowanie programów, projektów lub zadań realizowanych z udziałem środków, o których mowa w art. 5 ust. 1 pkt 2 i 3 ustawy									
Wyszczególnienie	w t/m:			w t/m:			w t/m:		
	Dochody bieżące na programy, projekty lub zadania finansowane z udziałem środków, o których mowa w art. 5 ust. 1 pkt 2 i 3 ustawy	środki określone w art. 5 ust. 1 pkt 2 ustawy	środki określone w art. 5 ust. 1 pkt 2 ustawy wynikające wyłącznie z zawartych umów na realizację programu, projektu lub zadania ¹⁴⁾	Dochody majątkowe na programy, projekty lub zadania finansowane z udziałem środków, o których mowa w art. 5 ust. 1 pkt 2 i 3 ustawy	środki określone w art. 5 ust. 1 pkt 2 ustawy	środki określone w art. 5 ust. 1 pkt 2 ustawy wynikające wyłącznie z zawartych umów na realizację programu, projektu lub zadania	Wydatki bieżące na programy, projekty lub zadania finansowane z udziałem środków, o których mowa w art. 5 ust. 1 pkt 2 i 3 ustawy	finansowane środkami określonymi w art. 5 ust. 1 pkt 2 ustawy	Wydatki bieżące na realizację programu, projektu lub zadania wynikające wyłącznie z zawartych umów z podmiotem dysponującym środkami, o których mowa w art. 5 ust. 1 pkt 2 ustawy
12.1	12.1.1	12.1.1.1	12.2	12.2.1	12.2.1.1	12.3	12.3.1	12.3.2	
Wykonanie 2013	144 779,84	144 779,84	0,00	0,00	0,00	169 001,86	169 001,86	0,00	
Wykonanie 2014	119 852,36	114 715,89	528 475,30	528 475,30	528 475,30	172 396,82	143 311,03	143 311,03	
Plan 3 kw. 2015	29 643,00	29 643,00	2 876 693,00	2 876 693,00	2 876 693,00	17 341,00	14 876,00	14 876,00	
Wykonanie 2015	29 643,00	29 643,00	2 876 693,00	2 876 693,00	2 876 693,00	17 341,00	14 876,00	14 876,00	
2016	0,00	0,00	0,00	0,00	0,00	0,00	0,00	0,00	
2017	0,00	0,00	0,00	0,00	0,00	0,00	0,00	0,00	
2018	0,00	0,00	0,00	0,00	0,00	0,00	0,00	0,00	
2019	0,00	0,00	0,00	0,00	0,00	0,00	0,00	0,00	
2020	0,00	0,00	0,00	0,00	0,00	0,00	0,00	0,00	
2021	0,00	0,00	0,00	0,00	0,00	0,00	0,00	0,00	
2022	0,00	0,00	0,00	0,00	0,00	0,00	0,00	0,00	
2023	0,00	0,00	0,00	0,00	0,00	0,00	0,00	0,00	

14) W pozycji 12.1.1.1, 12.2.1.1, 12.3.2, 12.4.2., 12.5.1, 12.6.1, 12.7.1 oraz 12.8.1. wykazuje się wyłącznie kwoty wynikające z umów na realizację programu, projektu lub zadania zawartych na dzień uchwalenia prognozy, a nieplanowanych do zawarcia w okresie prognozy.

Wyszczególnienie	Wydatki majątkowe na programy, projekty lub zadania finansowane z udziałem środków, o których mowa w art. 5 ust. 1 pkt 2 i 3 ustawy		w tym:		Wydatki majątkowe na realizację programu, projektu lub zadania wynikające wyłącznie z zawartych umów z podmiotem dysponującym środkami, o których mowa w art. 5 ust. 1 pkt 2 ustawy		Wydatki na wkład krajowy w związku z umową na realizację programu, projektu lub zadania finansowanego z udziałem środków, o których mowa w art. 5 ust. 1 pkt 2 ustawy bez względu na stopień finansowania tymi środkami		w tym:		Wydatki na wkład krajowy w związku z zawartą po dniu 1 stycznia 2013 r. umową na realizację programu, projektu lub zadania finansowanego w co najmniej 60% środkami, o których mowa w art. 5 ust. 1 pkt 2 ustawy ¹⁵⁾		w tym:		w tym:		
	12.4	12.4.1	12.4.2	12.5	12.5.1	12.6	12.6.1	12.7	12.7.1								
Lp	12.4	12.4.1	12.4.2	12.5	12.5.1	12.6	12.6.1	12.7	12.7.1								
Formuła																	
Wykonanie 2013	219 647,85	174 712,99	0,00	0,00	0,00	0,00	0,00	0,00	0,00	0,00	0,00	0,00	0,00	0,00	0,00	0,00	0,00
Wykonanie 2014	1 168 954,94	920 180,28	920 180,28	277 860,45	277 860,45	0,00	0,00	0,00	0,00	0,00	0,00	0,00	0,00	0,00	0,00	0,00	0,00
Plan 3 kw. 2015	3 555 380,00	2 301 651,00	2 301 651,00	1 253 729,00	1 253 729,00	0,00	0,00	0,00	0,00	0,00	0,00	0,00	0,00	0,00	0,00	0,00	0,00
Wykonanie 2015	3 555 380,00	2 301 651,00	2 301 651,00	1 253 729,00	1 253 729,00	0,00	0,00	0,00	0,00	0,00	0,00	0,00	0,00	0,00	0,00	0,00	0,00
2016	0,00	0,00	0,00	0,00	0,00	0,00	0,00	0,00	0,00	0,00	0,00	0,00	0,00	0,00	0,00	0,00	0,00
2017	0,00	0,00	0,00	0,00	0,00	0,00	0,00	0,00	0,00	0,00	0,00	0,00	0,00	0,00	0,00	0,00	0,00
2018	0,00	0,00	0,00	0,00	0,00	0,00	0,00	0,00	0,00	0,00	0,00	0,00	0,00	0,00	0,00	0,00	0,00
2019	0,00	0,00	0,00	0,00	0,00	0,00	0,00	0,00	0,00	0,00	0,00	0,00	0,00	0,00	0,00	0,00	0,00
2020	0,00	0,00	0,00	0,00	0,00	0,00	0,00	0,00	0,00	0,00	0,00	0,00	0,00	0,00	0,00	0,00	0,00
2021	0,00	0,00	0,00	0,00	0,00	0,00	0,00	0,00	0,00	0,00	0,00	0,00	0,00	0,00	0,00	0,00	0,00
2022	0,00	0,00	0,00	0,00	0,00	0,00	0,00	0,00	0,00	0,00	0,00	0,00	0,00	0,00	0,00	0,00	0,00
2023	0,00	0,00	0,00	0,00	0,00	0,00	0,00	0,00	0,00	0,00	0,00	0,00	0,00	0,00	0,00	0,00	0,00

15) Przez program, projekt lub zadanie finansowane w co najmniej 60% środkami, o których mowa w art. 5 ust. 1 pkt 2 ustawy, należy rozumieć także taki program, projekt lub zadanie przynoszące dochód, dla których poziom finansowania ze środków, o których mowa w art. 5 ust. 1 pkt 2 ustawy, ustala się po odliczeniu zyskontowanego dochodu obliczanego zgodnie z przepisami Unii Europejskiej dotyczącymi takiego programu, projektu lub zadania.

Wyszczególnienie	12.8	12.8.1	Kwoty dotyczące przejęcia i spłaty zobowiązań po samodzielnym podjęciu zakadań opieki zdrowotnej oraz pokrycia ujemnego wyniku							
			13.1	13.2	13.3	13.4	13.5	13.6	13.7	
Formula										
Wykonanie 2013	0,00	0,00	0,00	0,00	0,00	0,00	0,00	0,00	0,00	0,00
Wykonanie 2014	0,00	0,00	0,00	0,00	0,00	0,00	0,00	0,00	0,00	0,00
Plan 3 kw. 2015	0,00	0,00	0,00	0,00	0,00	0,00	0,00	0,00	0,00	0,00
Wykonanie 2015	0,00	0,00	0,00	0,00	0,00	0,00	0,00	0,00	0,00	0,00
2016	0,00	0,00	0,00	0,00	0,00	0,00	0,00	0,00	0,00	0,00
2017	0,00	0,00	0,00	0,00	0,00	0,00	0,00	0,00	0,00	0,00
2018	0,00	0,00	0,00	0,00	0,00	0,00	0,00	0,00	0,00	0,00
2019	0,00	0,00	0,00	0,00	0,00	0,00	0,00	0,00	0,00	0,00
2020	0,00	0,00	0,00	0,00	0,00	0,00	0,00	0,00	0,00	0,00
2021	0,00	0,00	0,00	0,00	0,00	0,00	0,00	0,00	0,00	0,00
2022	0,00	0,00	0,00	0,00	0,00	0,00	0,00	0,00	0,00	0,00
2023	0,00	0,00	0,00	0,00	0,00	0,00	0,00	0,00	0,00	0,00

Wyszczególnienie	Dane wynikające o długu i jego spłacie				Dane dotyczące emitowanych obligacji przychodowych ¹⁶⁾					
	Spłaty rat kapitałowych oraz wykup papierów wartościowych, o których mowa w pkt 5.1., wynikające wyłącznie z tytułu zobowiązań już zaciągniętych	Kwota długu, którego planowana spłata dokona się z wydatków budżetu x	Wydatki zmniejszające dług x	14.3	14.3.1	w tym:		15.1	15.1.1	Wydatki bieżące z tytułu świadczenia emitenta należnego obligatariuszom, nieuwzględniane w limicie spłaty zobowiązań, o którym mowa w art. 243 ustawy x
						spłata zobowiązań wymagalnych z lat poprzednich, innych niż w poz. 14.3.3 x	związane z umowami zaliczonymi do tytułów dłużnych wliczanych do państwowego długu publicznego x			
Lp	14.1	14.2	14.3	14.3.1	14.3.2	14.3.3	14.4	15.1	15.1.1	15.2
Formuła										
Wykonanie 2013	499 084,92	0,00	0,00	0,00	0,00	0,00	-21 525,00	0,00	0,00	0,00
Wykonanie 2014	513 436,92	0,00	0,00	0,00	0,00	0,00	0,00	0,00	0,00	0,00
Plan 3 kw. 2015	513 435,00	0,00	0,00	0,00	0,00	0,00	0,00	0,00	0,00	0,00
Wykonanie 2015	513 435,00	0,00	0,00	0,00	0,00	0,00	0,00	0,00	0,00	0,00
2016	513 435,00	0,00	0,00	0,00	0,00	0,00	0,00	0,00	0,00	0,00
2017	455 835,00	0,00	0,00	0,00	0,00	0,00	0,00	0,00	0,00	0,00
2018	455 835,00	0,00	0,00	0,00	0,00	0,00	0,00	0,00	0,00	0,00
2019	455 835,00	0,00	0,00	0,00	0,00	0,00	0,00	0,00	0,00	0,00
2020	455 835,00	0,00	0,00	0,00	0,00	0,00	0,00	0,00	0,00	0,00
2021	455 849,00	0,00	0,00	0,00	0,00	0,00	0,00	0,00	0,00	0,00
2022	372 583,77	0,00	0,00	0,00	0,00	0,00	0,00	0,00	0,00	0,00
2023	372 581,85	0,00	0,00	0,00	0,00	0,00	0,00	0,00	0,00	0,00


* Informacja o spełnieniu wskaźnika spłaty zobowiązań określonego w art. 243 ustawy po uwzględnieniu zobowiązań związku współtworzonego przez jednostkę samorządu terytorialnego, oraz po uwzględnieniu ustawowych wyłączeń zostanie automatycznie wygenerowana przez aplikację wskazaną przez Ministra Finansów, o której mowa w § 4 ust. 1 rozporządzenia Ministra Finansów z dnia 10 stycznia 2013 r. w sprawie wieloletniej prognozy finansowej jednostki samorządu terytorialnego (Dz U poz 86, z późn zm). Automatycznie wyliczenia danych na podstawie wartości historycznych i prognozowanych przez jednostkę samorządu terytorialnego dotyczą w szczególności także poz. 9.6.-9.6.1 i pozycji z sekcji nr 16.

** Należy wskazać jedną z następujących podstaw prawnych: art. 240a ust. 4 / art. 240a ust. 8 / art. 240b ustawy określającą procedurę jaką objęta jest jednostka samorządu terytorialnego.

x - pozycje oznaczone symbolem „x” sporządza się na okres, na który zaciągnięto oraz planuje się zaciągnąć zobowiązania dłużne (prognoza kwoty długu). Okres ten nie podlega wydłużeniu w sytuacji planowania wydatków z tytułu niewymagalnych poręczeń i gwarancji. W przypadku planowania wydatków z tytułu niewymagalnych poręczeń i gwarancji, wykraczających poza wspomniany okres, należy zamieścić w objaśnieniach do wieloletniej prognozy finansowej. W przypadku, gdy kwoty wydatków informację o wydatkach z tytułu niewymagalnych poręczeń i gwarancji, wykraczających poza wspomniany okres, należy zamieścić w objaśnieniach do wieloletniej prognozy finansowej. W przypadku, gdy kwoty wydatków informujące z limitów wydatków na przeświadczenia wykraczają poza okres prognozy kwoty długu to pozycje oznaczone symbolem „x” sporządza się do ostatniego roku, na który ustalono limit wydatków na realizację przedsięwzięć


16) Pozycje sekcji 15 są wykazywane wyjątkowo przez jednostki samorządu terytorialnego emitujące obligacje przychodowe.

17) Pozycje sekcji 16 wykazują wyłącznie jednostki objęte procedurą wynikającą z art. 240a lub art. 240b ustawy

PRZEWODNICZĄCY RADY

 Krzysztof Chojnowski

Limit 2021	Limit 2022	Limit 2023	Limit zobowiązań
0,00	0,00	0,00	0,00
0,00	0,00	0,00	0,00
0,00	0,00	0,00	0,00
0,00	0,00	0,00	0,00
0,00	0,00	0,00	0,00

0,00	0,00	0,00	0,00
0,00	0,00	0,00	0,00
0,00	0,00	0,00	0,00
0,00	0,00	0,00	0,00
0,00	0,00	0,00	0,00
0,00	0,00	0,00	0,00
0,00	0,00	0,00	0,00
0,00	0,00	0,00	0,00
0,00	0,00	0,00	0,00
0,00	0,00	0,00	0,00

PRZEWODNICZĄCY RADY
Krzysztof Chojnowski


do Uchwały Nr XVI/70/16
Rady Miejskiej w Nowogrodzie
z dnia 09 stycznia 2016r.

Objaśnienia przyjętych wartości do Wieloletniej Prognozy Finansowej Gminy Nowogród wraz z prognozą kwoty długu i spłat zobowiązań na lata 2016 - 2023:

Wieloletnia Prognoza Finansowa Gminy Nowogród wraz z prognozą kwoty długu i spłat zobowiązań opracowana została na lata 2016 – 2023 tj. na okres, na który zostały zaciągnięte zobowiązania (kredyty i pożyczki) i obrazuje sytuację finansową gminy oraz ocenia możliwości realizacji inwestycji i zdolności kredytowe.

Prognoza dochodów i wydatków na lata 2016-2023 została oparta po przeanalizowaniu ich realizacji z wcześniejszego okresu i planowanych do realizacji w roku 2016.

Planowane dochody budżetu na rok 2016 wynoszą – 12 416 137 zł w tym dochody bieżące – 11 991 901 zł dochody majątkowe – 424 236 zł. Dochody ustalone zostały na podstawie przewidywanego wykonania za rok 2015 z tytułu podatków i opłat, pisma z Ministerstwa Finansów informującego o kwotach subwencji i kwocie udziału w podatku dochodowym od osób fizycznych, pisma od Wojewody Podlaskiego o kwotach dotacji na zadania zlecone i własne. Z tytułu dochodów majątkowych zaprognozowane dochody ze sprzedaży majątku wynoszą kwotę – 424 236 zł, z czego dochody z tytułu przekształcenia prawa użytkowania wieczystego przysługujące osobom fizycznym nieruchomości (spłata rat) – 3 000 zł, dochody z tytułu odpłatnego nabycia prawa własności oraz prawa użytkowania wieczystego nieruchomości (raty za sprzedaż lokali mieszkalnych, nieruchomości) – 20 843 zł. Gmina dysponuje działkami do sprzedaży na terenie Nowogrodu o powierzchni ogólnej 13759 m² - 6 szt. o numerach 628/18, 628/26, 1995, 1980, 1987, 1913. Szacunkowa wartość działek to kwota 400 393 zł. Są to działki usługowo-przemysłowe i pod budownictwo mieszkaniowe.

Wydatki budżetu na 2016 rok wynoszą 11 902 702 zł w tym wydatki na zadania bieżące – 10 534 090 zł na wydatki majątkowe – 1 368 612 zł.

W ramach wydatków majątkowych przewidziano do realizacji wydatki wyszczególnione w załączniku Nr 3 do projektu uchwały budżetowej. Wśród zadań inwestycyjnych znalazły się zadania zgodne z deklaracją Rady Miejskiej z dn. 31.03.2015 r. Na część tych zadań gmina będzie składała wnioski o dofinansowanie lub będzie opracowywana dokumentacja. Wydatki na 2016 r. zaplanowano na podstawie przewidywanego wykonania za rok 2015 i potrzebami na rok bieżący.

10.01.2016 r.

10.01.2016 r. Nowogród

W okresie 2016 - 2023 w budżecie planowana jest nadwyżka, która przeznaczona będzie na spłatę zaciągniętych kredytów i pożyczek z lat ubiegłych.

- w 2016 roku planuje się uzyskać dochody ze sprzedaży działek w kwocie 400 393 zł.

Zadania inwestycyjne realizowane przez gminę Nowogród przedstawiają się jak niżej:

Dział	Rozdział	Paragraf	Treść	Wartość
010			Rolnictwo i łowiectwo	49 190,00
	01095		Pozostała działalność	49 190,00
		6050	Wydatki inwestycyjne jednostek budżetowych	49 190,00
			Plac zabaw dla dzieci Mątwa I, Mątwa II	27 960,00
			Siłownia zewnętrzna + plac zabaw Jankowo Skarbowo, Jankowo Młodzianowo	21 230,00
600			Transport i łączność	665 212,00
	60016		Drogi publiczne gminne	665 212,00
		6050	Wydatki inwestycyjne jednostek budżetowych	665 212,00
			Przebudowa drogi gminnej nr 45 w Dzierzgach	27 970,00
			Przebudowa drogi w Jankowie Młodzianowie	517 242,00
			Przebudowa ulic w Nowogrodzie - opracowanie dokumentacji techniczno-kosztorysowej	120 000,00
630			Turystyka	20 000,00
	63003		Pozostała działalność	20 000,00
		6050	Wydatki inwestycyjne jednostek budżetowych	20 000,00
			Budowa infrastruktury turystycznej i zagospodarowanie szlaku wodnego Narwi	20 000,00
750			Administracja publiczna	15 000,00
	75023		Urzędy gmin (miast i miast na prawach powiatu)	15 000,00
		6060	Wydatki na zakupy inwestycyjne jednostek budżetowych	15 000,00
			Serwer	15 000,00
801			Oświata i wychowanie	8 000,00
	80114		Szkoły podstawowe	8 000,00
		6060	Wydatki na zakupy inwestycyjne jednostek budżetowych	8 000,00
			Zakup xero	8 000,00
900			Gospodarka komunalna i ochrona środowiska	211 210,00
	90095		Pozostała działalność	211 210,00
		6050	Wydatki inwestycyjne jednostek budżetowych	211 210,00
			Doposażenie placu zabaw przy ul. Miastkowskiej w Nowogrodzie	41 210,00
			Uzbrojenie terenów inwestycyjnych miasta Nowogród	170 000,00
Razem				968 612,00

PRZEWODNICZĄCY RADY

Krzysztof Chojnowski
Krzysztof Chojnowski